

barrierefrei
wohnen & leben

LEHNER ALPHA



HERAUSRAGENDE
PRODUKTE

AUSGEZEICHNETE
QUALITÄT

ERSTKLASSIGER
SERVICE

LEHNER
ALPHA

FÜR GERADE
UND KURVIGE
TREPPEN

HOHER KOMFORT & **MODERNES DESIGN**


Der Alpha Treppenlift bietet Ihnen die Möglichkeit die langersehnte Bewegungsfreiheit zurückzuerlangen und alle Bereiche Ihres Zuhauses wieder zugänglich zu machen. Dank des ästhetischen Designs passt sich dieser Lift optimal jeglicher Umgebung an.



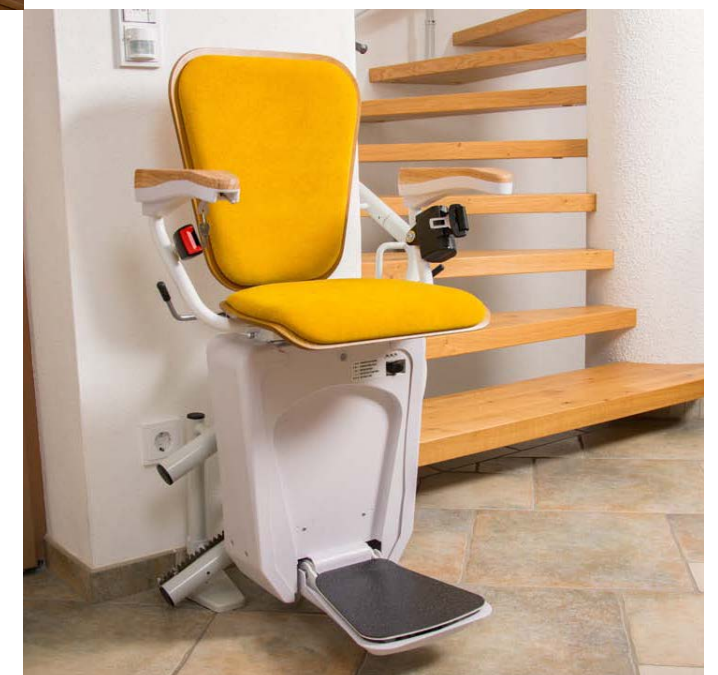
„Lehner Lifttechnik GmbH entwickelt seit 30 Jahren herausragende Produkte, welche Menschen mit eingeschränkter Mobilität das Überwinden von architektonischen Barrieren ermöglichen.“

THOMAS BERNDT
GRÜNDER & GESCHÄFTSFÜHRER

Geräuscharmer Betrieb, sowie eine benutzerfreundliche Bedienung erhöhen Ihre Unabhängigkeit und Lebensqualität. Aufgrund des extrem schmalen und kompakten Designs benötigt dieser Lift nur ein Minimum an Platz, womit die Treppe möglichst frei von Hindernissen bleibt.



Entwickelt nach den höchsten Europäischen Standards garantiert die robuste Konstruktion eine lange und zuverlässige Lebensdauer des Liftes.





Das Doppelrohrsystem ermöglicht es, auch enge Kurven problemlos zu meistern und sorgt für eine stabile und sichere Fahrt.

Sitz, Armlehnen und Fußbrett lassen sich mühelos hochklappen, um im Treppenhaus Platz zu sparen, wenn der Lift nicht in Gebrauch ist.

Für noch mehr Komfort sorgt der Drehsitz, der das Ein- und Aussteigen erleichtert. Er lässt sich manuell oder optional elektrisch drehen, sodass Sie sicher und bequem aussteigen können.

Die Steuerung erfolgt bequem über den Joystick an der Armlehne oder über die mitgelieferten Fernbedienungen.

Der Lehner Alpha überzeugt auch im Außenbereich mit Stabilität und Sicherheit. Hier steht Ihnen der wasserdichte Classic-Sitz in Hellbeige (Vinyl) zur Verfügung.




ALPHA CLASSIC


- 9 verschiedene Bezüge zur Auswahl
- Armlehnen aus Kunststoff




Hellbeige (Vinyl)



Braun (Kunstleder)




Beige (Kunstleder)



Anthrazit (Kunstleder)



Beige




Grün



Rot



Blau



Braun

ALPHA PREMIUM

- mit heller oder dunkler Holzumrahmung
- 6 verschiedene Bezüge zur Auswahl
- Armlehnen mit Holzimitat



ALPHA EXCLUSIVE

- Armlehnen handgearbeitet aus Nussholz
- 9 verschiedene Bezüge zur Auswahl
- Neigungsveränderbare Rückenlehne



Alle Optionen, Farbausführungen und Montagevarianten finden Sie unter folgenden QR Code.



ALLGEMEIN



für gerade und kurvige Treppen

für den Innen- & Außenbereich

Tragfähigkeit 130 kg
optional 145 kg

Steigfähigkeit 0° - 52°

Fahrtgeschwindigkeit 0,12 m/s

Schiene Doppelstahlrohr
ø 44,5 mm

Schienenlänge max. 45 m

Stromversorgung 230 V

Leistung 370 W

Antrieb Zahnstange

Akkubetrieb 24 V

OPTIONEN

elektrische Sitzdrehung (Innenbereich)

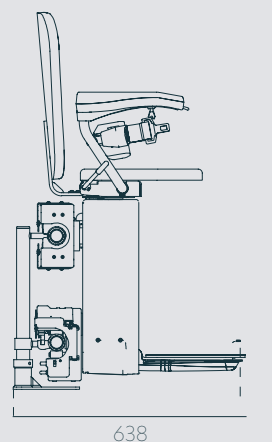
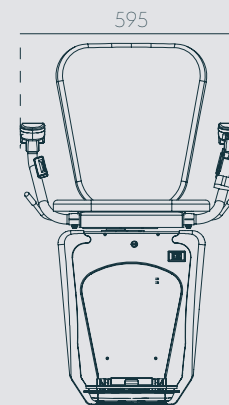
elektrisches Fußbrett (Innenbereich)

Stehaufbau für enge Treppenläufe

verschiedene Montagevarianten

Automatische Klappschiene

Schienenfarbe Lichtgrau RAL7035
Graualuminium RAL9007
(Standard im Außenbereich)
optional weitere RAL Farben





BERNDT Mobilitätsprodukte GmbH



TELEFON

0800 600 66 999
g ebührenfrei



E-MAIL

anfrage@bemobil.de



MESSANGER

0152 599 499 91

BAUTZEN

Äußere Lauenstr. 19

02625 Bautzen

03591 599 499

03591 599 498

info@bemobil.de

BERLIN

Schweizer Tal 54

13127 Berlin

030 5560 9832

030 5527 2179

berlin@bemobil.de

BÜRO & AUSSTELLUNG BAUTZEN

🕒 Montag bis Donnerstag von 8.00 bis 18.00 Uhr
Freitag von 8.00 bis 16.00 Uhr
und nach tel. Vereinbarung

BÜRO & AUSSTELLUNG BERLIN

🕒 Montag bis Freitag von 8.00 bis 16.00 Uhr
und nach tel. Vereinbarung

www.bemobil.de



WWW.BEMOBIL.DE